

Energetikai szakreferens éves jelentés

Időszak:
2019

Dominis Pille-Fólia Kft.
részére



Készítette:
Delta Tenergy Kft.

Tartalomjegyzék

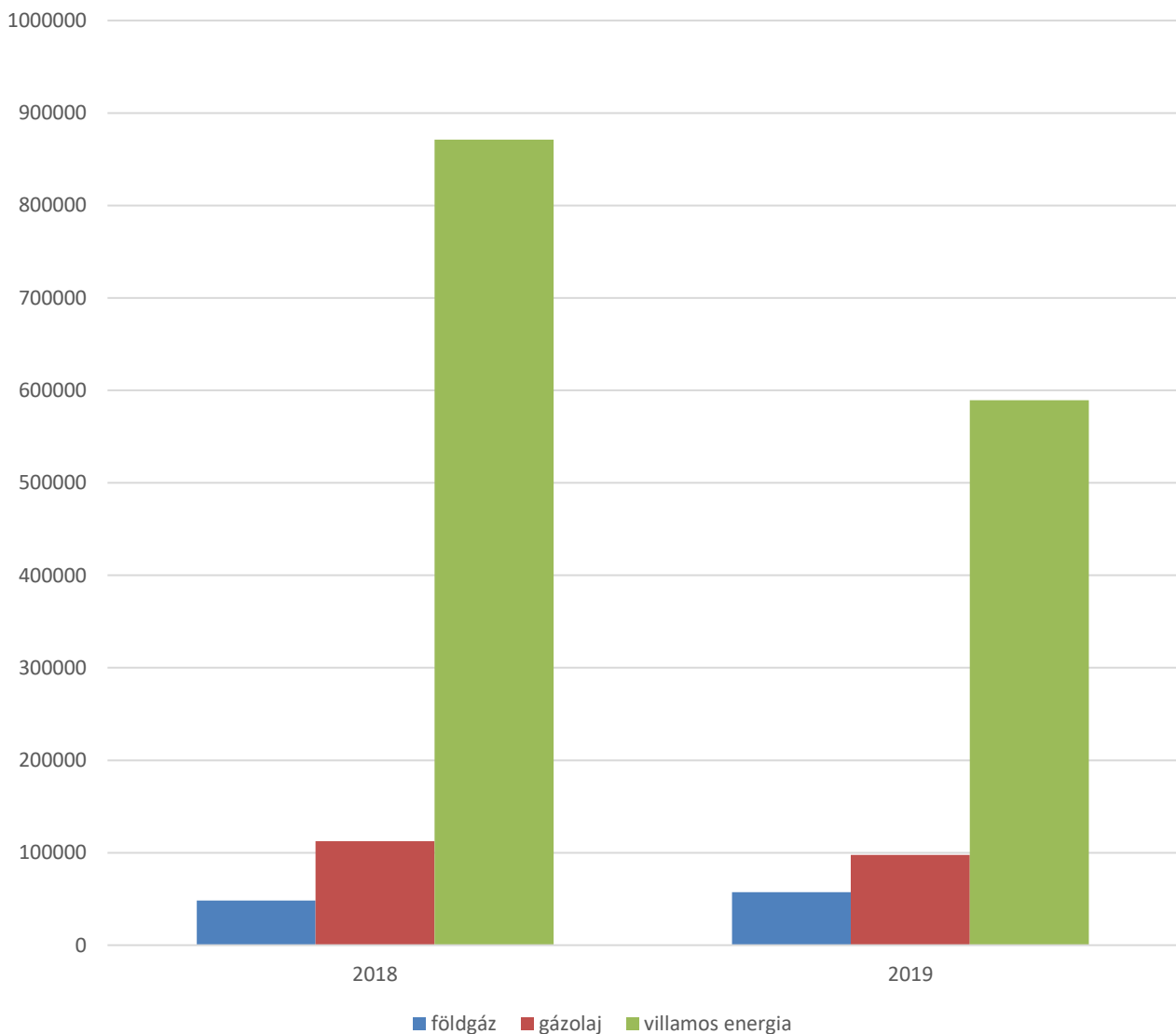
Borító	1
Tartalomjegyzék	2
Bevezető	3
Energiafelhasználási adatok	4
Kimutatás a CO ₂ kibocsátásról	5
Tárgyév energiafelhasználásának és CO ₂ kibocsátásának eloszlása	6
Éves összesítő adatok	7
Energiahatékonysági fejlesztések, szemléletformáló tevékenységek	8

Bevezető

A megbízó az energiahatékonyságról szóló 2015. évi LVII. törvény 21/B. § és a 122/2015. (V.26.) Korm. rendelet 7/A. § alapján energetikai szakreferens foglalkoztatására kötelezett. Az adatelemzések a megbízó által biztosított adatokat alapul véve, a jogszabályi iránymutatás alapján készültek.

Energiafelhasználási adatok

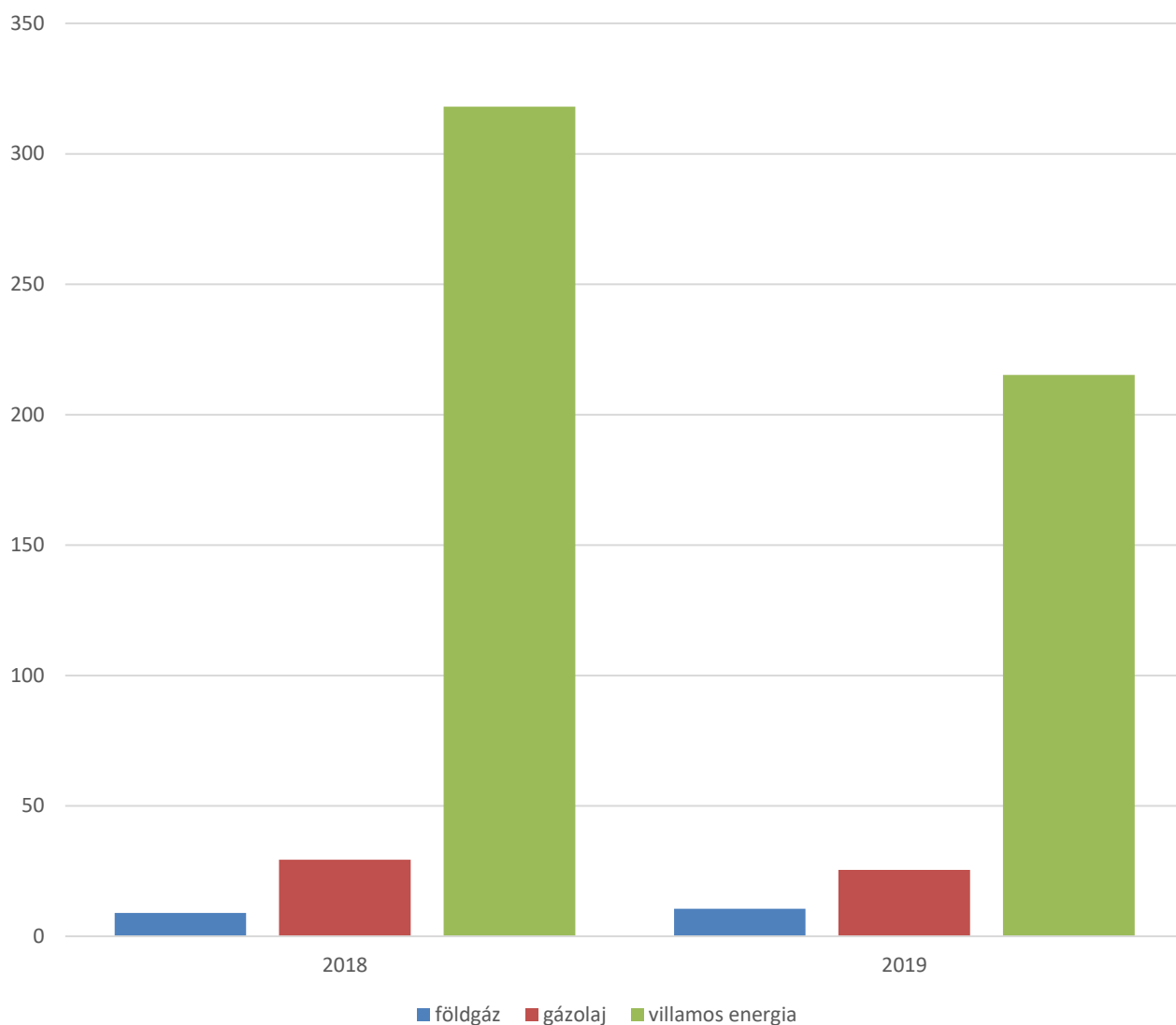
Tárgyév energiafelhasználásának összehasonlítása az előző évvel (kWh)



Fogyasztás éve	Energiahordozó	Felhasznált energia mennyisége (kWh)
2018	földgáz	48 332
	gázolaj	112 406
	villamos energia	871 082
2018 Összeg		1 031 820
2019	földgáz	57 256
	gázolaj	97 588
	villamos energia	589 381
2019 Összeg		744 225

Kimutatás a CO2 kibocsátásról

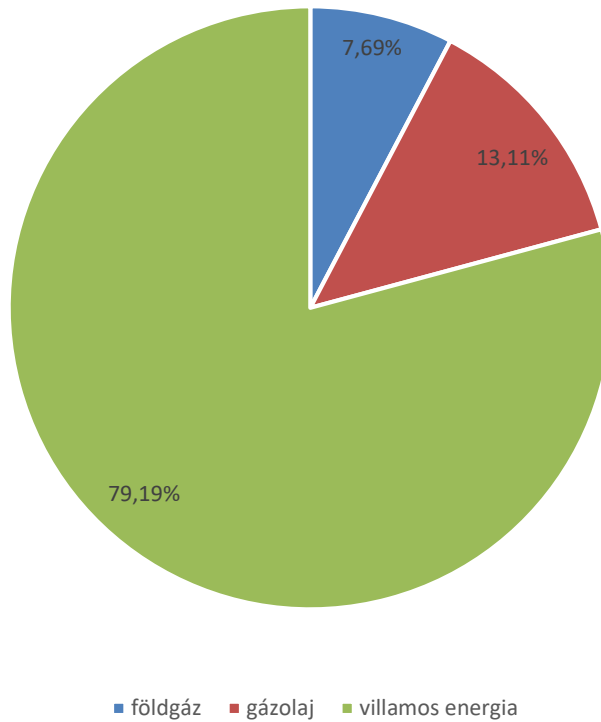
Tárgyév CO2 kibocsátásának összehasonlítása az előző évvel (tonna)



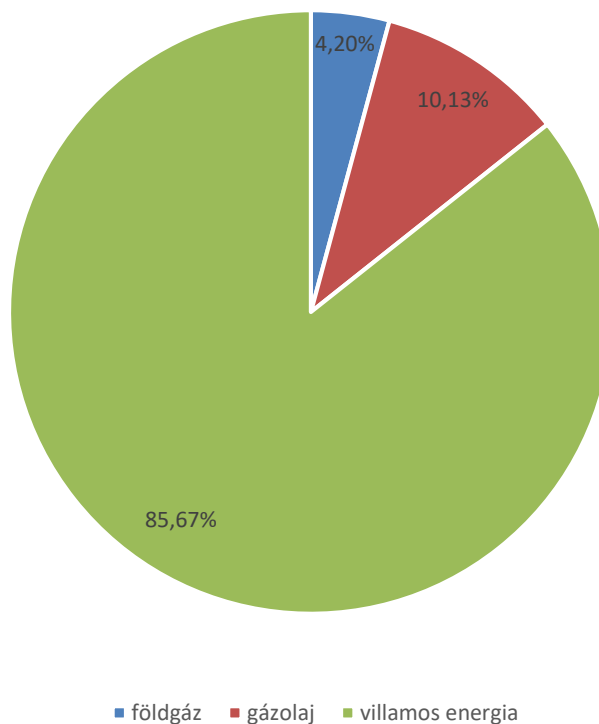
Fogyasztás éve	Energiahordozó	Mennyiség CO2 (tonna)
2018	földgáz	8,930
	gázolaj	29,323
	villamos energia	318,111
2018 Összeg		356,365
2019	földgáz	10,540
	gázolaj	25,458
	villamos energia	215,237
2019 Összeg		251,235

Tárgyév energiafelhasználásának és CO2 kibocsátásának eloszlása

Tárgyév energiafelhasználásának eloszlása energiahordozók szerint (kWh)



Tárgyév CO2 kibocsátásának eloszlása energiahordozók szerint (tonna)



Éves összesítő adatok

Épület részterület energiafelhasználása

Energiahordozó	Mennyiség (naturália)	Mennyiség (kWh)	Üvegházhatású gáz kibocsátás (CO ₂) (tonna)
földgáz	5 526,00	57 256,00	10,54
gázolaj	0,00	0,00	0,00
villamos energia	35 489,76	35 489,76	12,96
Végösszeg		92 745,76	23,50

Technológia részterület energiafelhasználása

Energiahordozó	Mennyiség (naturália)	Mennyiség (kWh)	Üvegházhatású gáz kibocsátás (CO ₂) (tonna)
földgáz	0,00	0,00	0,00
gázolaj	420,00	4 104,00	1,07
villamos energia	553 891,24	553 891,24	202,28
Végösszeg		557 995,24	203,35

Szállítás részterület energiafelhasználása

Energiahordozó	Mennyiség (naturália)	Mennyiség (kWh)	Üvegházhatású gáz kibocsátás (CO ₂) (tonna)
földgáz	0,00	0,00	0,00
gázolaj	9 555,85	93 484,00	24,39
villamos energia	0,00	0,00	0,00
Végösszeg		93 484,00	24,39

Energiahatékonysági fejlesztések, szemléletformáló tevékenységek

Energiahatékonysági fejlesztések, alkalmazott üzemeltetési megoldások által elért energiamegtakarítási eredmények kimutatása:

2019	
Intézkedés megnevezése	Tárgyévben nem történt energiahatékonyságot megcélzó intézkedés, fejlesztés.
Fogyasztási hely címe	0
Érintett mérési pont POD	0
Tervezett energiamegtakarítás mértéke (kWh)	0
Elért energiamegtakarítás mértéke (kWh)	0
Energiahordozó	0
Intézkedés sorszáma	0
Érintett részterület	0
Tervezett energiamegtakarítás mértéke (kWh/év)	0
Elért energiamegtakarítás mértéke (kWh/év)	0
Intézkedés szerepel-e az energetikai audit javaslatai között?	0
Megtérülési idő (év)	0
Várható élettartam (év)	0
Üvegházhatású gázkibocsátás csökkentés (ezer t CO ₂ /év)	0
Életciklus alatt tervezett energia-megtakarítás mértéke (kWh)	0
Megvalósulás, üzembe helyezés óta eltelt évek száma a tárgyév végével (év)	0
Elért energiamegtakarítás mért vagy számított	0

Energiahatékonysági szemléletformáló tevékenység kimutatása:

2019	
ENHAT szemléletformáló tevékenység leírása	Tárgyévben nem történt energiahatékonyságot megcélzó oktatás, szemléletformálás.
ENHAT szemléletformáló tevékenység azonosítója	0
ENHAT szemléletformáló tevékenység helyszíne	0
ENHAT szemléletformáló tevékenység gyakorisága (x/év)	0
ENHAT szemléletformáló tevékenység élettartama (év)	0
Aktív módon elért résztvevők száma (fő)	0
Passzív módon elért résztvevők száma (fő)	0